



альфаЛАБ

лабораторная  
информационная  
система

Автор:	Пятовский Андрей
Дата:	27.06.2016
Версия:	1.0

# Привязка биоматериала к исследованию

## Инструкция

[www.alfalabsystem.ru](http://www.alfalabsystem.ru)  
[info@alfalabsystem.ru](mailto:info@alfalabsystem.ru)



## Оглавление

1	ЦЕЛИ ДОКУМЕНТА.....	3
2	ДОБАВЛЕНИЕ БИОМАТЕРИАЛА К ИССЛЕДОВАНИЮ .....	4
3	СОЗДАНИЕ ГРУППЫ ЗАБОРА.....	5
4	СПИСОК ИЗМЕНЕНИЙ .....	6



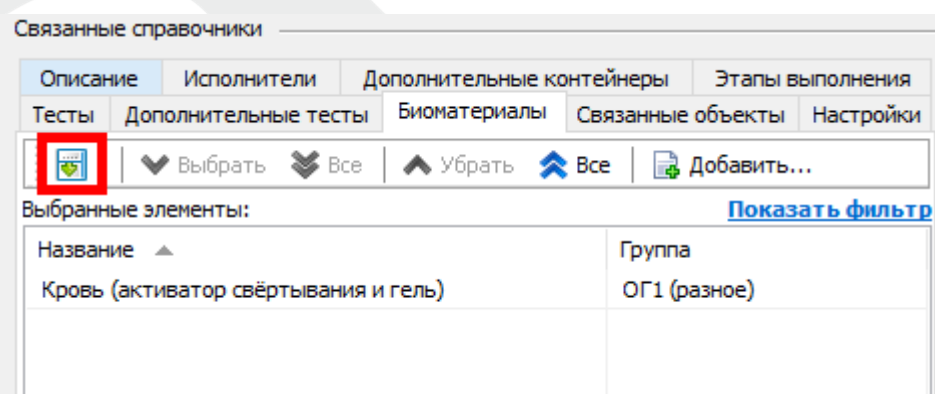
## 1 Цели документа

Документ описывает порядок настройки связи биоматериалов и исследований.



## 2 Добавление биоматериала к исследованию

1. Откройте справочник «Исследования»
2. Выберите нужное исследование
3. Перейдите на закладку «Биоматериалы»
4. Нажмите на кнопку:

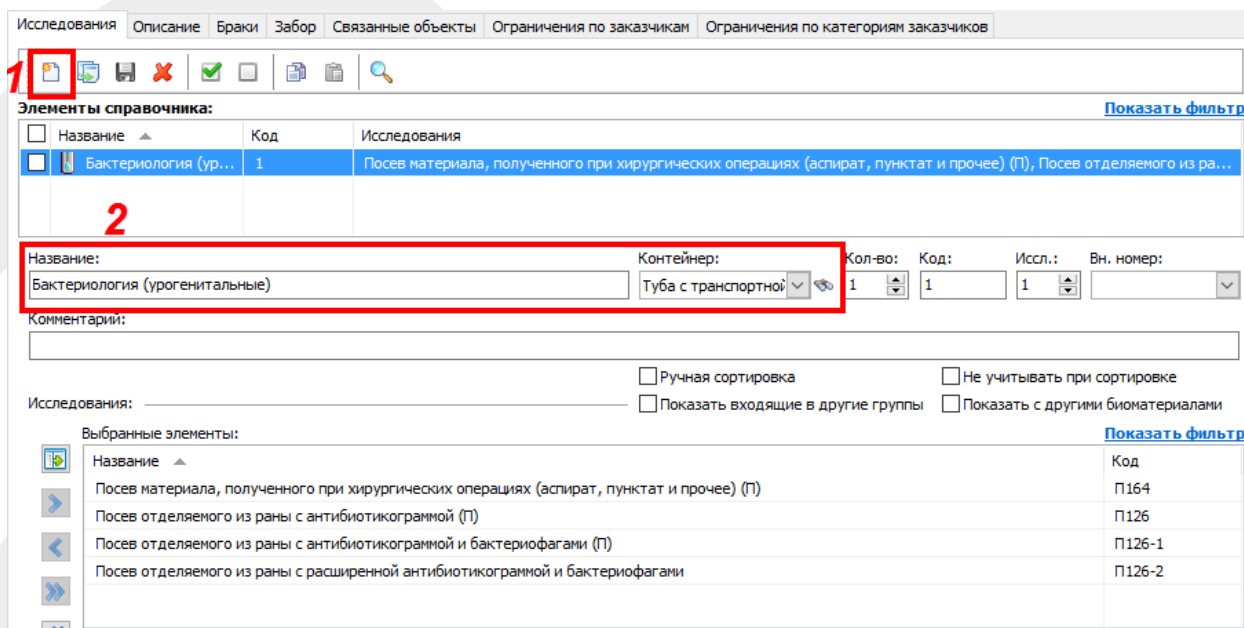


5. Среди списка доступных биоматериалов выберите нужный и нажмите кнопку «Выбрать», либо добавьте биоматериал двойным кликом мыши
6. У выбранного биоматериала необходимо выбрать «Группу забора» - столбец «Группа».
7. Обычно группы забора уже будут у биоматериала, но в некоторых случаях потребуется создать дополнительную группу забора. Это может быть нужно в случае, если в рамках этого исследования в этом биоматериале требуется взять отдельный контейнер или если у биоматериала группы забора не создано.




### 3 Создание группы забора

1. Откройте справочник «Биоматериалы»
2. Выберите нужный биоматериал
3. Нажмите кнопку «Добавить новую запись», как указано на картинке:



Исследования Описание Браки Забор Связанные объекты Ограничения по заказчикан Ограничения по категориям заказчиков

1 

Элементы справочника: [Показать фильтр](#)

Название	Код	Исследования
Бактериология (урогенитальные)	1	Посев материала, полученного при хирургических операциях (аспират, пунктат и прочее) (П), Посев отделяемого из ра...

2

Название:  Контейнер:

Кол-во:  Код:  Иssl.:  Вн. номер:

Комментарий:

Исследования:  ☐ Ручная сортировка ☐ Не учитывать при сортировке  
☐ Показать входящие в другие группы ☐ Показать с другими биоматериалами

Выбранные элементы: [Показать фильтр](#)

Название	Код
Посев материала, полученного при хирургических операциях (аспират, пунктат и прочее) (П)	П164
Посев отделяемого из раны с антибиотикограммой (П)	П126
Посев отделяемого из раны с антибиотикограммой и бактериофагами (П)	П126-1
Посев отделяемого из раны с расширенной антибиотикограммой и бактериофагами	П126-2

4. Внесите название группы забора и выберите тип контейнера, который должен быть использован для данной группы.



## 4 Список изменений

Дата	Версия	Сотрудник	Описание
27.06.2016	1.0	Пятовский А.	Создание

